

# ATIVIDADES DE ALFABETIZAÇÃO

## 1º ANO



ALUNO: \_\_\_\_\_  
PROFESSOR: \_\_\_\_\_ DATA: \_\_\_/\_\_\_/\_\_\_  
ESCOLA: \_\_\_\_\_ TURMA: \_\_\_\_\_

### 1- COMPLETE AS PALAVRAS COM A INICIAL DE CADA FIGURA



\_\_ ATU



\_\_ BELHA



\_\_ ALEIA



\_\_ GREJA



\_\_ IGRE



\_\_ AVALO

### 2- QUANTAS LETRAS TEM AS PALAVRAS?

MACACO

LEÃO

DINOSSAURO

VASSOURA

PAZ

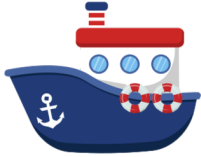
BRIGADEIRO

DOCETERIA

DRAGÃO

ALUNO: \_\_\_\_\_  
PROFESSOR: \_\_\_\_\_ DATA: \_\_\_/\_\_\_/\_\_\_  
ESCOLA: \_\_\_\_\_ TURMA: \_\_\_\_\_

### 1- LIGUE CADA DESENHO A PALAVRA CORRESPONDENTE



**GALO**

**CORUJA**

**GATO**

**BOLA**

**NAVIO**

### 3- CIRCULE A SÍLABA INICIAL DE CADA DESENHO



MO - VA - DI - RU - TA



VI - VA - PE - MA - RA



PE - XI - ZE - GA - TO




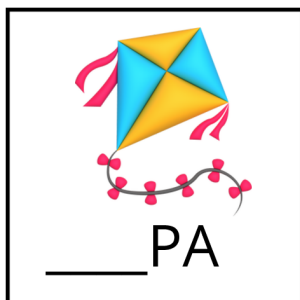

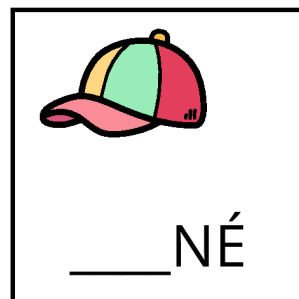


RA - NU - DA - SI - RE

ALUNO: \_\_\_\_\_

PROFESSOR: \_\_\_\_\_ DATA: \_\_\_\_/\_\_\_\_/\_\_\_\_

ESCOLA: \_\_\_\_\_ TURMA: \_\_\_\_\_

## 1- COMPLETE COM AS SÍLABAS INICIAIS DE CADA DESENHO



## 2- ESCREVA A LETRA INICIAL DAS FIGURAS



ALUNO: \_\_\_\_\_  
PROFESSOR: \_\_\_\_\_ DATA: \_\_\_/\_\_\_/\_\_\_  
ESCOLA: \_\_\_\_\_ TURMA: \_\_\_\_\_

**1- LIGUE CADA FIGURA A SILABA INICIAL DO SEU NOME:**



SA



FO



BO



RA




TA



PE

**2- CIRCULE AS FIGURAS QUE O NOME INICIA COM A LETRA F**



ALUNO: \_\_\_\_\_  
 PROFESSOR: \_\_\_\_\_ DATA: \_\_\_/\_\_\_/\_\_\_  
 ESCOLA: \_\_\_\_\_ TURMA: \_\_\_\_\_

**1- ENCONTRE AS PALAVRAS ABAIXO NO CAÇA PALAVRAS**

MALA

MACACO

DOCE

CAVALO

BULE

MENINO

A	N	M		N	I	N	O	K	D		
E		B	L	U	E	R	M	A	L	A	O
X		C	A	V	A	L	O	I	C		
M	A	C	A	C		O	T	M	G	E	

**2- SEPRE AS SÍLABAS DAS PALAVRAS**



MACACO



MALETA



CAVALO



MENINA



FADA



BULE

ALUNO: \_\_\_\_\_  
PROFESSOR: \_\_\_\_\_ DATA: \_\_\_/\_\_\_/\_\_\_  
ESCOLA: \_\_\_\_\_ TURMA: \_\_\_\_\_

### 1- ENCONTRE AS PALAVRAS ABAIXO NO CAÇA PALAVRAS



MALA

CAVALO



BATATA

PATO



MACACO

BULE



CABIDE

CAMELO



DOCE

MENINO



BOTA

BOLO

### 1- JUNTE AS SÍLABAS E FORME PALAVRAS

CO CA DA

---

MA MU TE

---

PA TA DA

---

ME TA DE

---

PO MA DA

---

RA BA DA

---

SA PA TO

CA MI SA

JA BU TI

ALUNO: \_\_\_\_\_

PROFESSOR: \_\_\_\_\_ DATA: \_\_\_\_/\_\_\_\_/\_\_\_\_

ESCOLA: \_\_\_\_\_ TURMA: \_\_\_\_\_


### 1- COMPLETE A SEQUÊNCIA COM OS NÚMEROS FALTOSOS

1		3			6			9	10
---	--	---	--	--	---	--	--	---	----

### 1- ENCONTRE O ANTES E O DEPOIS DE CADA NÚMERO

	3			4			5	
	6			7			8	

### 1- JUNTE AS FRUTAS E ENCONTRE O RESULTADO





ALUNO: \_\_\_\_\_

PROFESSOR: \_\_\_\_\_ DATA: \_\_\_ / \_\_\_ / \_\_\_

ESCOLA: \_\_\_\_\_ TURMA: \_\_\_\_\_

## 1- OBSERVE A CENA E RESPONDA:



A) QUANTAS CRIANÇAS HÁ NA CENA? \_\_\_\_\_

B) QUANTAS CRIANÇAS ESTÃO JOGANDO BOLA? \_\_\_\_\_

C) QUANTAS MENINAS HÁ NA CENA? \_\_\_\_\_

D) QUANTOS MENINOS HÁ NA CENA? \_\_\_\_\_

E) QUANTOS MENINOS HÁ NA CENA? \_\_\_\_\_

F) QUANTAS CRIANÇAS ESTÃO NA CASA DA ÁRVORE? \_\_\_\_\_

G) QUANTAS CRIANÇAS ESTÃO PULANDO CORDA? \_\_\_\_\_

H) QUANTAS ÁRVORES HÁ NA CENA? \_\_\_\_\_

## 2) CALCULE:



$2 + 1 =$  \_\_\_     $4 + 2 =$  \_\_\_     $1 + 5 =$  \_\_\_     $7 + 2 =$  \_\_\_     $2 + 3 =$  \_\_\_

ALUNO: \_\_\_\_\_

PROFESSOR: \_\_\_\_\_ DATA: \_\_\_\_/\_\_\_\_/\_\_\_\_

ESCOLA: \_\_\_\_\_ TURMA: \_\_\_\_\_

### 1- OBSERVE A CENA E RESPONDA:



A) QUANTAS MAÇÃS ESTÃO NO PÉ DA ÁRVORE 1? \_\_\_\_\_

B) QUANTAS MAÇÃS ESTÃO NO PÉ DA ÁRVORE 2? \_\_\_\_\_

C) QUANTAS MAÇÃS CAÍRAM NO CHÃO? \_\_\_\_\_

D) QUAL ÁRVORE TEM MAIS MAÇÃS? \_\_\_\_\_

E) QUAL ÁRVORE É MAIS ALTA? \_\_\_\_\_

F) QUAL ÁRVORE TEM MAIS MAÇÃ NO PÉ? \_\_\_\_\_

H) QUANTAS MAÇÃS DEBAIXO DA ÁRVORE 1? \_\_\_\_\_

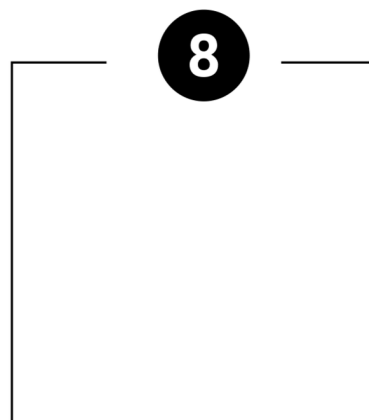
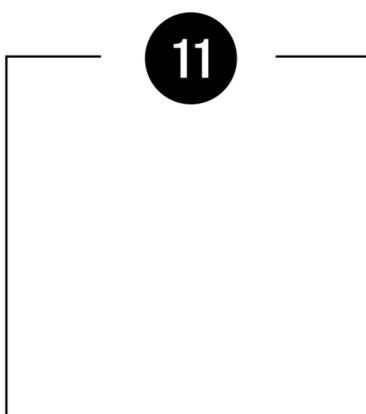


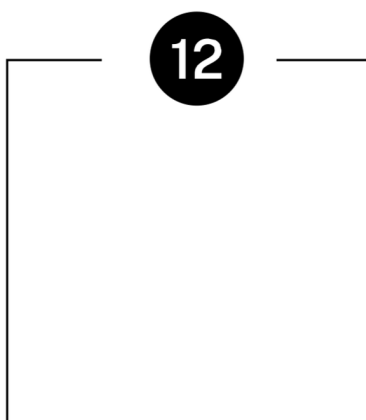
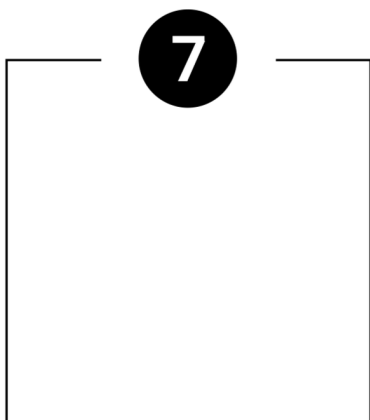
I) QUANTAS MAÇÃS DEBAIXO DA ÁRVORE 2? \_\_\_\_\_

ALUNO: \_\_\_\_\_

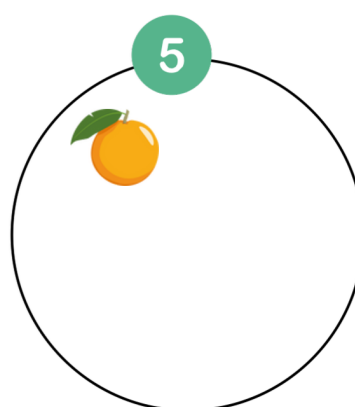
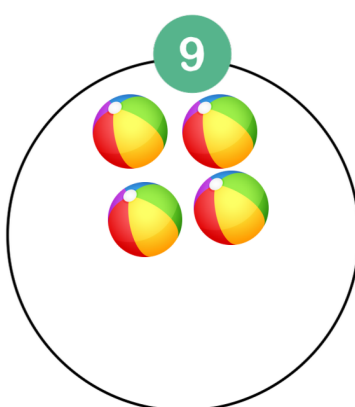

PROFESSOR: \_\_\_\_\_ DATA: \_\_\_/\_\_\_/\_\_\_

ESCOLA: \_\_\_\_\_ TURMA: \_\_\_\_\_

**1- DESENHE A QUANTIDADE DE BOLINHAS CORREPONDE AO NÚMERO QUE ESTÁ EM CADA QUADRADO.**



**1- COMPLETE OS CONJUNTOS DE ACORDO A QUANTIDADE PEDIDA.**



Kit 1º Ano – Com Códigos das  
Habilidades

**KIT 1º ANO COM  
CÓDIGOS DAS  
HABILIDADES – BNCC**



Clique em saiba mais para mais informações

**SAIBA MAIS**